CLUB FRAVOOL

2026 - 2027



SE PRÉSENTER



Bonjour ! Comment tu t'appelles ?

Je m'appelle

.....



Comment ça va ?

Ça va bien / mal / comme ci comme ça.



Moi, j'habite en Belgique, à Malines. Et toi ?

J'habite .....

.....

C'est moi !

LES VÊTEMENTS

Écoute ton professeur et colorie les vêtements
dans les couleurs des pinces à linge.

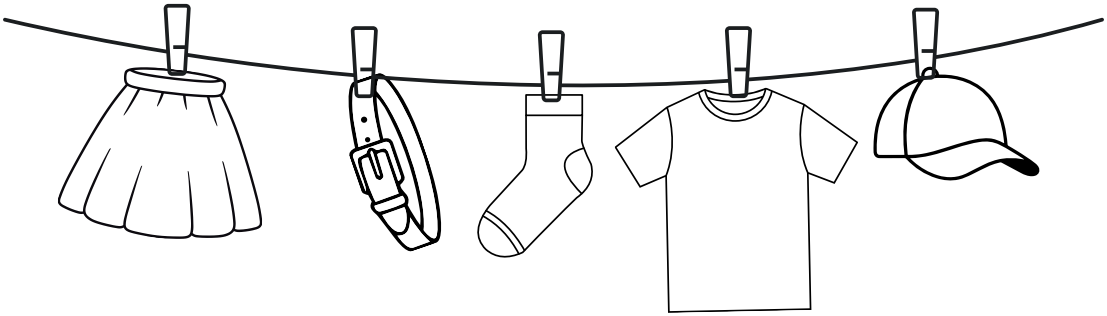











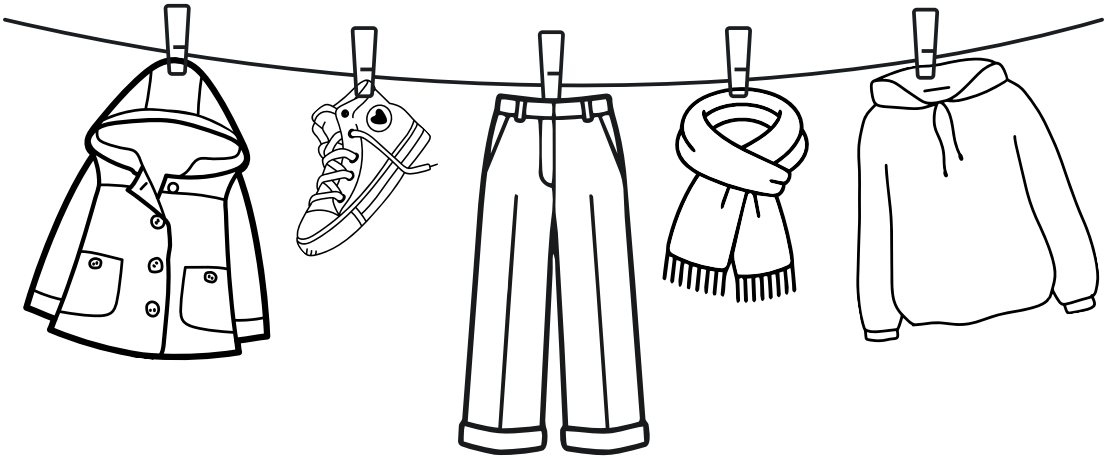

Un t-shirt

Une chaussette

Une veste

Un pull

Une écharpe

BINGO DES VÊTEMENTS

Tire une carte de bingo à tour de rôle.
Quel vêtement vois-tu ? Dessine-le sur Marie.



QU'EST-CE QUE MARIE PORTE ?

Marie porte :

…… marron
…… jaune
…… blanches
……bleues
…… orange
…… rouge





Un pantalon





Une veste



Un t-shirt







Une paire
de chaussettes



Une paire de
chaussures







Une casquette

LA MÉTÉO

Que dois-je porter en fonction du temps ?
Associe le bon vêtement à la bonne température.







QUEL TEMPS FAIT-IL ?



Entoure la bonne réponse.

Il y a du soleil.
Il y a des nuages.
Il y a du vent.
Il y a de l'orage.
Il pleut.

LES SAISONS



L'automne
(en automne)



L'hiver
(en hiver)



Le printemps
(au printemps)



L'été
(en été)

LES 4 SAISONS

C'est l'automne ! Quelle saison vient après ?
Colorie les saisons selon les indications de l'enseignant. Puis, colorie chaque objet selon sa saison.







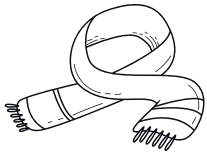

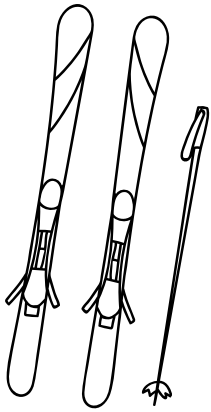













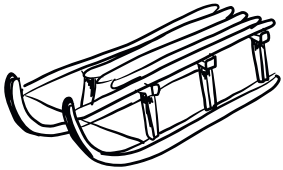





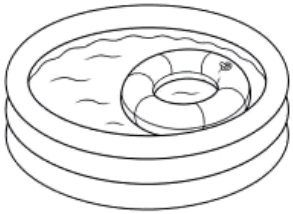

L'AUTOMNE

Écoute bien ton professeur et colorie les éléments corrects dans la couleur indiquée.





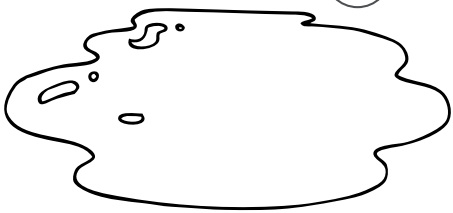







1 Une flaque

2 Un escargot

3 Un hérisson

4 Un renard

5 Un champigon

6 Une feuille

7 Un écureuil

















8 Un lapin

9 Des bottes

10 Une citrouille

11 Une noisette

12 Un parapluie

13 Une pomme de pin

14 Du vent

L'HISTOIRE DU HÉRISSON

Que fait le hérisson ? Écoute et écris le bon numéro.

















- Le hérisson regarde un escargot. N° .....
- Le hérisson regarde la pluie par la fenêtre. N° .....
- Le hérisson s'envole avec le parapluie. N° .....
- Le hérisson ramasse des champignons. N° .....
- Le hérisson saute dans une flaque. N° .....
- Le hérisson fait un feu avec l'ours. N° .....
- Le hérisson met des bottes. N° .....
- Le hérisson ramasse des feuilles. N° .....

À quoi te fait penser l'automne ? Dessine-le ici.

LES ÉMOTIONS

Imite et fait des phrases!
Par exemple: Yasmina est ... et Tobia est...



Yasmina



Tobias



Sophia



Elise



Daniël



Louise



Vic



Maman



Marton

1 fatigué, fatiguée

2 content, contente

3 surpris, surprise

4 malade

5 fier, fière

6 amoureux, amoureuse

7 inquiet, inquiète

8 triste

9 fâché, fâchée

Écoute ton professeur et dessine
la bonne émotion sur chaque visage.



Maya est contente



Anaïs est fachée



Axelle est fatiguée



Louis est triste



Lander est amoureux



Kaat est surprise

LES ADVERBES DE FRÉQUENCE

Colorie le nombre de fois que tu pratiques une activité. Suis le diagramme circulaire.







Je tonds

.....

la pelouse.



Je lis

.....

un livre.





Je prends

.....

le petit-déjeuner
avec ma famille.

Je vais

.....

à l'école à vélo.





Je danse

.....

LES ADJECTIFS

Cherche le garçon et la fille qui ont la même caractéristique.
Relie ces deux enfants en traçant une ligne.
Défi supplémentaire : assure-toi que les lignes ne se croisent pas.



marrante



fort



forte



belle



souple



beau



marrant



méchante



intelligente



méchant



intelligent



sportive



sportif



souple

LES ADJECTIFS



- Le garçon fort porte un pantalon rouge.
- Entoure l'étoile sur le t-shirt de la fille qui est heureuse.
- La fille aux cheveux longs porte un pull bleu et un pantalon vert.
- Dessine un sourire sur le visage du garçon fâché.
- Les deux garçons portent un bonnet brun et orange.
- Dessine une pomme verte sur le sac à dos.
- Le garçon créatif écrit le mot "FRAVOOL" sur sa feuille.
- ....



FRAVOL!











